



Chp.de France Junior

Pre-Finale (PF)

Résultats

Document 14.3 OFFICIEL

Sous réserve du contrôle technique ou d'incidents d'ordre sportif

Clt	N°	Pilote	Ligue	Club	Meilleur S1	Meilleur S2	Meilleur tour	Interv.	Ecart	emps de course
1	=	5 PIN Doriane	Ile de France	Rosny	21.453	41.746	1:03.200			
2	=	2 SPENLE Evan	Ile de France	Brétigny	21.388	41.774	1:03.177	0.125	0.125	
3	▲ ¹	9 VAYRON Elliott	Ile de France	Sens-Paris	21.423	41.654	1:03.108	0.558	0.683	
4	▲ ²	15 MAGUET Sacha	Ile de France	Rosny	21.394	41.678	1:03.119	0.360	1.043	
5	▲ ⁵	3 JAUBERT Mathys	PACAC	Martique	21.385	41.844	1:03.267	1.417	2.460	
6	▲ ³	18 TANIC Craig	Martinique	Martinique	21.380	41.454	1:02.893	4.157	6.617	
7	▼ ²	21 UZAN Tom	Haut de France	Métropole	21.529	41.910	1:03.573	1.824	8.441	
8	▼ ¹	8 DURIANI Pierre-François	Centre	Salbris	21.522	42.005	1:03.614	0.527	8.968	
9	▲ ⁶	12 COCHET Mathéo	Rhône Alpes	Lyon KMC	21.437	41.861	1:03.298	0.398	9.366	
10	▲ ²	4 CAPIETTO Macéo	Ile de France	Dourdan	21.464	41.880	1:03.442	0.126	9.492	
11	▲ ²	6 DROUX Damyen	Ile de France	Angerville	21.404	41.638	1:03.121	0.122	9.614	
12	▼ ⁹	10 DUVIGNAU Xavier	Nouvel Aquitaine	Biscarosse	21.352	41.795	1:03.225	0.522	10.136	
13	▼ ²	17 NICOULEAU William	Ile de France	Mantes	21.416	41.833	1:03.255	0.076	10.212	
14	▲ ⁶	19 POULET Mathis	Bretagne PDL	ACO	21.515	41.867	1:03.382	1.803	12.015	
15	▼ ¹	7 BESSON Hugo	Grand Est	Lommerange	21.471	41.739	1:03.210	0.900	12.915	
16	=	23 MARQUET Ayrton	Ile de France	Angerville	21.602	42.021	1:03.623	2.043	14.958	
17	▼ ⁹	20 PAPIN Lukas	Centre	Salbris	21.435	41.881	1:03.554	0.044	15.002	
18	▼ ¹	22 PALLOT Paul-Adrien	Midi Pyrénées	SK 31	21.665	42.170	1:03.886	4.793	19.795	
19	=	14 DUFOUR Maxime	PACAC	Istres	21.653	42.100	1:03.761	0.201	19.996	
20	▲ ¹	11 ZANFARI Suleiman	Maroc	Maroc	21.537	41.781	1:03.409	1.265	21.261	10.000
21	▲ ¹	16 ANDY Noah	Réunion	KC Bourbon	22.299	42.970	1:05.269	8 Tours	8 Tours	
22	▼ ⁴	24 ROCCAPELLI Mattéo	Italie	Italie	25.043	44.412	1:09.455	3 Tours	11 Tours	

N°17 NICOULEAU William : Avertissement pour défaut de maîtrise. Suivant la décision sportive N°28.

N°11 ZANFARI Suleiman : Carénage avant mal positionné Art:30 des PS du CIK - FIA 2018. Suivant la décision sportive N°24.

Tête de course : N°5 PIN Doriane (1-12)

Départ : 08/04 - 10:10:42

Meilleur tour : N°18 TANIC Craig 1:02.893 85,86 Km/h

Météo : Nuageux Air : 14°C Piste : Sèche

Ancien record de l'épreuve : N°6 DROUX Damyen 1:03.044 85,65 Km/h

Salbris (Centre) 06-08/04/2018



DOCUMENT N° 28

DÉCISION DES COMMISSAIRES SPORTIFS
STEWARDS' DECISION

PÉNALITÉ INFLIGÉE AU CONCURRENT (NOM) : **NICOULEAU Sébastien**
PENALTY INFLICTED UPON THE ENTRANT (NAME):

NUMERO DE LICENCE / LICENSE NUMBER : **235136e1**

N° : **17**
No.:

PILOTE : **NICOULEAU William**
DRIVER :

Concerne la partie de l'Épreuve : **Junior - Pre-Finale**
Concerns the part of the event:

ÉNONCÉ / STATEMENT:

Pénalités : Avertissement

MOTIF / REASON:

Défaut de maîtrise sur le pilote n° 24

* Le soussigné reconnaît avoir reçu copie de la présente notification et avoir été informé des voies de recours : DROIT D'APPEL, Réglementation ASN et des conséquences qui en découlent (juridiques et financières).
Le concurrent doit déclarer, par écrit, dans l'heure qui suit la notification ou la publication de la décision, au Directeur de Course ou à un Commissaire Sportif, son intention de faire appel. Il doit joindre impérativement à cette déclaration d'appel une caution d'appel de : 3300 € (appel national FFSA).
Il doit confirmer intention en envoyant sa lettre à l'ASN dans les formes et délais prévus par les règlements applicables.

Décision annoncée
Decision announced

Date / Date: **08/04/2018**

Heure / Time: **11:47**

Nom / Name

Signature

Président du Collège / Chairman of the Panel:

Le PCS N.BERNARD (BFC) :

Membres du Collège / Members of the Panel:

P.LECLERC 59065 (IDF) :

A.POULIQUEN 250647 (IDF) :

NOTIFICATION AU CONCURRENT CONCERNÉ / NOTIFICATION TO THE RELEVANT ENTRANT

Je soussigné :
I undersigned: Nom personnel / personal name

Représentant du Concurrent : **NICOULEAU Sébastien**
Representing the Entrant: Nom du Concurrent / Entrant's name

Certifie avoir reçu notification du document N° **28** des Commissaires Sportifs de l'Épreuve.
Certify that I have been notified of document No. by the Stewards of the Meeting.

Date : Heure / Time: Signature :



DOCUMENT N° 24

DÉCISION DES COMMISSAIRES SPORTIFS
STEWARDS' DECISION

PÉNALITÉ INFLIGÉE AU CONCURRENT (NOM) : **ZANFARI Adil**
PENALTY INFLICTED UPON THE ENTRANT (NAME):

NUMERO DE LICENCE / LICENSE NUMBER : **MRC-**

N° : **11**
No.:

PILOTE : **ZANFARI Suleiman**
DRIVER :

Concerne la partie de l'Épreuve : **Junior - Pre-Finale**
Concerns the part of the event:

ÉNONCÉ / STATEMENT:

Pénalité de 10 secondes

MOTIF / REASON:

Carénage avant mal positionné Art:30 des PS du CIK - FIA 2018

* Le soussigné reconnait avoir reçu copie de la présente notification et avoir été informé des voies de recours : DROIT D'APPEL, Réglementation ASN et des conséquences qui en découlent (juridiques et financières).
Le concurrent doit déclarer, par écrit, dans l'heure qui suit la notification ou la publication de la décision, au Directeur de Course ou à un Commissaire Sportif, son intention de faire appel. Il doit joindre impérativement à cette déclaration d'appel une caution d'appel de : 3300 € (appel national FFSA).
Il doit confirmer intention en envoyant sa lettre à l'ASN dans les formes et délais prévus par les règlements applicables.

Décision annoncée
Decision announced

Date / Date: **08/04/2018**

Heure / Time: **11:03**

Nom / Name

Signature

Président du Collège / Chairman of the Panel:

Le PCS N.BERNARD (BFC) :

Membres du Collège / Members of the Panel:

P.LECLERC 59065 (IDF) :

A.POULIQUEN 250647 (IDF) :

NOTIFICATION AU CONCURRENT CONCERNÉ / NOTIFICATION TO THE RELEVANT ENTRANT

Je soussigné :
I undersigned: Nom personnel / personal name

Représentant du Concurrent : **ZANFARI Adil**
Representing the Entrant: Nom du Concurrent / Entrant's name

Certifie avoir reçu notification du document N° **24** des Commissaires Sportifs de l'Épreuve.
Certify that I have been notified of document No. **24** by the Stewards of the Meeting.


Date : Heure / Time: Signature :



Chp.de France Junior
Pre-Finale (PF)
Tableau des tours

Pour information, sans valeur officielle

	1	2	3	4	5	6	7	8	9	10	11	12	13	14	15	16	17	18	19	20	21	22	23	24	25	26	27	28	29	30	31	32	33	34	35	36	37	38	39	40		
Grille	5	2	10	9	21	15	8	20	18	3	17	4	6	7	12	23	22	24	14	19	11	16																				
Départ	5	2	9	10	15	21	20	8	18	3	17	4	6	7	12	23	24	22	19	14	16	11																				
Tour 1 Intervalle	5	2	10	9	15	21	3	8	18	6	20	4	24	17	12	7	19	22	23	11	16	14																				
	0.5	0.7	0.0	0.3	0.2	0.7	0.4	0.2	0.2	0.2	0.4	0.2	0.3	0.1	0.0	0.3	0.0	0.5	0.2	0.0	1.0	0.0																				
Tour 2	5	2	9	15	10	3	21	8	18	20	4	6	12	19	17	11	7	23	22	14	16																					
	0.3	1.2	0.4	0.4	0.0	0.5	0.0	0.1	0.8	0.9	0.4	0.1	0.3	0.3	1.2	0.3	0.9	0.1	0.2	0.1	0.2																					
Tour 3	5	2	9	15	3	10	8	18	21	20	4	12	6	19	17	11	23	7	16	14	22																					
	0.1	1.2	0.4	0.5	0.3	0.6	0.2	0.2	0.2	0.9	0.7	0.8	0.1	0.7	0.1	2.3	0.5	0.7	0.3	0.3																						
Tour 4	5	2	9	15	3	10	8	18	21	20	4	12	19	6	11	17	23	7	16	22	14																					
	0.1	1.2	0.4	0.5	0.3	0.5	0.1	0.2	0.1	0.9	0.9	1.1	0.1	0.7	0.3	2.1	0.5	1.9	0.1	0.1																						
Tour 5	5	2	9	15	3	8	10	18	21	20	4	12	6	19	11	17	23	7	22	14																						
	0.1	1.1	0.4	0.4	1.3	0.0	0.0	0.3	0.3	0.4	1.0	1.0	1.6	0.2	0.2	0.4	2.4	0.3	2.6	1.7																						
Tour 6	5	2	9	15	3	8	18	21	20	4	10	12	6	19	11	17	23	7	22	14																						
	0.1	1.0	0.4	0.3	2.0	0.0	0.2	0.3	0.7	0.2	0.2	0.2	1.5	0.2	0.2	0.2	3.1	0.1	2.7	2.1																						
Tour 7	5	2	9	15	3	18	8	21	20	4	10	12	6	11	17	19	7	23	22	14																						
	0.1	0.8	0.3	0.4	2.4	0.2	0.1	0.1	0.5	0.2	0.3	1.3	1.1	0.3	1.5	1.4	0.2	2.7	2.0																							
Tour 8	5	2	9	15	3	18	8	21	20	4	12	10	6	11	17	19	7	23	22	14																						
	0.2	0.8	0.2	0.4	2.5	1.3	0.0	0.7	0.1	0.1	0.1	0.2	1.2	0.2	2.3	1.0	0.3	3.4	1.6																							
Tour 9	5	5	2	2	9	9	15	15	3	3	18	18	8	8	21	21	12	12	4	4	10	10	6	6	17	17	20	20	11	11	19	19	7	7	23	23	22	22	14	14		
	0.0	0.0	0.0	0.7	0.0	0.3	0.0	0.5	0.0	0.0	2.3	0.0	2.1	0.0	0.2	0.0	0.9	0.0	0.1	0.0	0.2	0.0	0.9	0.0	0.3	0.0	0.2	0.0	0.0	0.0	1.7	0.0	1.0	0.0	0.7	0.0	3.9	0.0	1.1	0.0		
Tour 10	5	5	2	2	9	9	15	15	3	3	18	18	8	8	21	21	12	12	10	10	4	4	6	6	17	17	11	11	19	19	20	20	7	7	23	23	22	22	14	14		
	0.0	0.2	0.0	0.6	0.0	0.2	0.0	0.7	0.0	0.0	2.1	0.0	2.8	0.0	0.2	0.0	0.5	0.0	0.4	0.0	0.2	0.0	0.5	0.0	0.5	0.0	1.3	0.0	0.8	0.0	1.0	0.0	0.0	0.0	0.8	0.0	4.5	0.0	0.7	0.0		
Tour 11	5	5	2	2	9	9	15	15	3	3	18	18	8	8	21	21	12	12	10	10	4	4	6	6	17	17	11	11	19	19	7	7	20	20	23	23	22	22	14	14		
	0.0	0.1	0.0	0.6	0.0	0.3	0.0	1.0	0.0	0.0	1.4	0.0	3.6	0.0	0.1	0.0	0.2	0.0	0.3	0.0	0.4	0.0	0.1	0.0	0.7	0.0	1.6	0.0	0.6	0.0	1.1	0.0	0.8	0.0	0.2	0.0	4.7	0.0	0.6	0.0		
Tour 12	5	5	2	2	9	9	15	15	3	3	18	18	21	21	8	8	12	12	4	4	6	6	10	10	17	17	11	11	19	19	7	7	23	23	20	20	22	22	14	14		
	0.0	0.1	0.0	0.5	0.0	0.3	0.0	1.4	0.0	0.0	4.1	0.0	1.8	0.0	0.5	0.0	0.3	0.0	0.1	0.0	0.1	0.0	0.5	0.0	0.0	0.0	1.0	0.0	0.7	0.0	0.9	0.0	2.0	0.0	0.0	0.0	4.7	0.0	0.2	0.0		




Chp.de France Junior

Junior Pre-Finale (PF)

Analyse des tours

Pour information, sans valeur officielle

Tours	Secteur 1	Secteur 2	Temps au tour	Tours	Secteur 1	Secteur 2	Temps au tour	Tours	Secteur 1	Secteur 2	Temps au tour
N°2 SPENLE Evan				3	21.729	42.282	1:04.011	7	21.570	42.468	1:04.038
1	23.401	42.778	1:06.179	4	21.684	42.066	1:03.750	8	22.117	42.376	1:04.493
2	21.781	42.319	1:04.100	5	21.554	41.980	1:03.534	9		42.056	1:03.982
3	21.677	42.195	1:03.872	6	21.524	42.011	1:03.535	9	21.926	42.056	1:03.982
4	21.647	42.069	1:03.716	7	21.531	41.905	1:03.436	10	21.672	42.105	1:03.777
5	21.644	41.934	1:03.578	8	21.478	41.817	1:03.295	10	21.672	42.105	1:03.777
6	21.603	41.929	1:03.532	9		41.864	1:03.396	11	21.631	42.034	1:03.665
7	21.461	41.997	1:03.458	9	21.532	41.864	1:03.396	11	21.631	42.034	1:03.665
8	21.446	41.873	1:03.319	10	21.454	41.746	1:03.200	12	22.126	42.747	1:04.873
9	21.420	41.843	1:03.263	10	21.454	41.746	1:03.200	12	22.126	42.747	1:04.873
9		41.843	1:03.263	11	21.465	41.792	1:03.257	N°9 VAYRON Elliott			
10	21.459	41.878	1:03.337	11	21.465	41.792	1:03.257	1	23.929	43.007	1:06.936
10	21.459	41.878	1:03.337	12	21.453	41.759	1:03.212	2	22.106	42.400	1:04.506
11	21.388	41.810	1:03.198	12	21.453	41.759	1:03.212	3	21.717	42.149	1:03.866
11	21.388	41.810	1:03.198	N°6 DROUX Damyen				4	21.608	42.071	1:03.679
12	21.403	41.774	1:03.177	1	24.958	43.803	1:08.761	5	21.599	41.954	1:03.553
12	21.403	41.774	1:03.177	2	21.823	44.408	1:06.231	6	21.553	41.826	1:03.379
N°3 JAUBERT Mathys				3	22.409	42.618	1:05.027	7	21.479	41.824	1:03.303
1	24.567	43.335	1:07.902	4	22.056	42.237	1:04.293	8	21.478	41.855	1:03.333
2	21.684	42.549	1:04.233	5	21.754	42.142	1:03.896	9	21.498	41.654	1:03.152
3	21.698	42.188	1:03.886	6	21.598	41.828	1:03.426	9		41.654	1:03.152
4	21.543	42.109	1:03.652	7	21.468	41.829	1:03.297	10	21.497	41.739	1:03.236
5	21.492	41.888	1:03.380	8	21.499	41.797	1:03.296	10	21.497	41.739	1:03.236
6	21.385	41.882	1:03.267	9		42.828	1:04.919	11	21.441	41.713	1:03.154
7	21.412	41.918	1:03.330	9	22.091	42.828	1:04.919	11	21.441	41.713	1:03.154
8	21.430	41.856	1:03.286	10	21.404	41.840	1:03.244	12	21.423	41.685	1:03.108
9		41.857	1:03.363	10	21.404	41.840	1:03.244	12	21.423	41.685	1:03.108
9	21.506	41.857	1:03.363	11	21.483	41.638	1:03.121	N°10 DUVIGNAU Xavier			
10	21.475	41.844	1:03.319	11	21.483	41.638	1:03.121	1	23.631	43.187	1:06.818
10	21.475	41.844	1:03.319	12	21.470	42.629	1:04.099	2	22.894	42.629	1:05.523
11	21.536	42.031	1:03.567	12	21.470	42.629	1:04.099	3	22.028	42.238	1:04.266
11	21.536	42.031	1:03.567	N°7 BESSON Hugo				4	21.709	42.007	1:03.716
12	21.506	41.955	1:03.461	1	25.456	44.800	1:10.256	5	21.585	42.829	1:04.414
12	21.506	41.955	1:03.461	2	22.357	45.257	1:07.614	6	22.588	42.989	1:05.577
N°4 CAPIETTO Macéo				3	23.320	42.710	1:06.030	7	21.544	41.837	1:03.381
1	24.899	44.542	1:09.441	4	21.838	42.253	1:04.091	8	21.782	42.926	1:04.708
2	21.942	43.204	1:05.146	5	21.637	42.169	1:03.806	9		41.990	1:04.272
3	21.738	42.115	1:03.853	6	21.652	42.194	1:03.846	9	22.282	41.990	1:04.272
4	21.592	41.992	1:03.584	7	21.525	42.188	1:03.713	10	21.648	41.795	1:03.443
5	21.520	42.000	1:03.520	8	21.571	42.044	1:03.615	10	21.648	41.795	1:03.443
6	21.573	42.479	1:04.052	9		41.991	1:03.554	11	21.352	41.873	1:03.225
7	21.496	41.946	1:03.442	9	21.563	41.991	1:03.554	11	21.352	41.873	1:03.225
8	21.889	42.754	1:04.643	10	21.545	42.061	1:03.606	12	21.534	43.727	1:05.261
9		42.039	1:04.358	10	21.545	42.061	1:03.606	12	21.534	43.727	1:05.261
9	22.319	42.039	1:04.358	11	21.602	41.858	1:03.460	N°11 ZANFARI Suleiman			
10	22.008	41.880	1:03.888	11	21.602	41.858	1:03.460	1	26.006	44.779	1:10.785
10	22.008	41.880	1:03.888	12	21.471	41.739	1:03.210	2	22.324	43.397	1:05.721
11	21.466	41.976	1:03.442	12	21.471	41.739	1:03.210	3	21.845	42.215	1:04.060
11	21.466	41.976	1:03.442	N°8 DURIANI Pierre-François				4	21.863	42.078	1:03.941
12	21.464	42.700	1:04.164	1	24.725	43.769	1:08.494	5	21.666	41.999	1:03.665
12	21.464	42.700	1:04.164	2	21.841	42.532	1:04.373	6	21.592	41.836	1:03.428
N°5 PIN Doriane				3	21.922	42.237	1:04.159	7	21.921	41.985	1:03.906
1	22.930	42.807	1:05.737	4	21.609	42.005	1:03.614	8	21.676	41.781	1:03.457
2	21.916	42.423	1:04.339	5	21.522	42.301	1:03.823	9	22.171	42.100	1:04.271
				6	21.818	42.140	1:03.958	9		42.100	1:04.271



Chp.de France Junior

Junior Pre-Finale (PF)

Analyse des tours

Pour information, sans valeur officielle

Tours	Secteur 1	Secteur 2	Temps au tour
10	22.331	42.188	1:04.519
10	22.331	42.188	1:04.519
11	21.607	41.927	1:03.534
11	21.607	41.927	1:03.534
12	21.537	41.872	1:03.409
12	21.537	41.872	1:03.409

N°12 COCHET Mathéo

Tours	Secteur 1	Secteur 2	Temps au tour
1	25.067	44.753	1:09.820
2	22.526	42.627	1:05.153
3	21.788	42.194	1:03.982
4	21.591	42.234	1:03.825
5	21.515	42.066	1:03.581
6	21.464	42.034	1:03.498
7	21.511	41.982	1:03.493
8	21.553	42.673	1:04.226
9		42.204	1:04.087
9	21.883	42.204	1:04.087
10	21.468	41.922	1:03.390
10	21.468	41.922	1:03.390
11	21.437	41.861	1:03.298
11	21.437	41.861	1:03.298
12	21.786	43.039	1:04.825
12	21.786	43.039	1:04.825

N°14 DUFOUR Maxime

Tours	Secteur 1	Secteur 2	Temps au tour
1	25.974	46.031	1:12.005
2	22.496	43.535	1:06.031
3	23.021	43.569	1:06.590
4	22.025	43.192	1:05.217
5	22.465	43.572	1:06.037
6	21.848	42.465	1:04.313
7	21.662	42.221	1:03.883
8	21.762	42.243	1:04.005
9		42.271	1:03.930
9	21.659	42.271	1:03.930
10	21.798	42.100	1:03.898
10	21.798	42.100	1:03.898
11	21.686	42.156	1:03.842
11	21.686	42.156	1:03.842
12	21.653	42.108	1:03.761
12	21.653	42.108	1:03.761

N°15 MAGUET Sacha

Tours	Secteur 1	Secteur 2	Temps au tour
1	23.983	43.177	1:07.160
2	22.107	42.544	1:04.651
3	21.650	42.190	1:03.840
4	21.602	42.041	1:03.643
5	21.500	42.027	1:03.527
6	21.510	41.873	1:03.383
7	21.426	41.810	1:03.236
8	21.421	41.825	1:03.246
9	21.416	41.822	1:03.238
9		41.822	1:03.238
10	21.441	41.678	1:03.119
10	21.441	41.678	1:03.119
11	21.437	41.824	1:03.261
11	21.437	41.824	1:03.261

Tours	Secteur 1	Secteur 2	Temps au tour
12	21.394	41.748	1:03.142
12	21.394	41.748	1:03.142

N°16 ANDY Noah

Tours	Secteur 1	Secteur 2	Temps au tour
1	25.701	46.213	1:11.914
2	22.841	43.505	1:06.346
3	22.707	43.298	1:06.005
4	22.299	42.970	1:05.269

N°17 NICOULEAU William

Tours	Secteur 1	Secteur 2	Temps au tour
1	25.396	44.609	1:10.005
2	22.520	44.261	1:06.781
3	21.875	42.354	1:04.229
4	22.174	42.304	1:04.478
5	21.657	42.065	1:03.722
6	21.416	41.839	1:03.255
7	21.912	42.069	1:03.981
8	21.524	41.838	1:03.362
9		41.972	1:03.748
9	21.776	41.972	1:03.748
10	21.586	41.866	1:03.452
10	21.586	41.866	1:03.452
11	21.471	41.833	1:03.304
11	21.471	41.833	1:03.304
12	21.421	42.552	1:03.973
12	21.421	42.552	1:03.973

N°18 TANIC Craig

Tours	Secteur 1	Secteur 2	Temps au tour
1	25.206	43.479	1:08.685
2	21.815	42.462	1:04.277
3	21.887	42.331	1:04.218
4	21.530	42.015	1:03.545
5	21.709	42.088	1:03.797
6	21.733	42.179	1:03.912
7	21.533	42.186	1:03.719
8	21.473	41.847	1:03.320
9		41.710	1:03.193
9	21.483	41.710	1:03.193
10	21.416	41.650	1:03.066
10	21.416	41.650	1:03.066
11	21.439	41.454	1:02.893
11	21.439	41.454	1:02.893
12	21.380	44.810	1:06.190
12	21.380	44.810	1:06.190

N°19 POULET Mathis

Tours	Secteur 1	Secteur 2	Temps au tour
1	25.680	44.316	1:09.996
2	22.343	42.676	1:05.019
3	21.980	42.740	1:04.720
4	21.666	42.303	1:03.969
5	22.008	42.277	1:04.285
6	21.554	41.929	1:03.483
7	22.115	43.931	1:06.046
8	21.886	42.207	1:04.093
9		41.949	1:03.526
9	21.577	41.949	1:03.526
10	21.555	41.997	1:03.552
10	21.555	41.997	1:03.552

Tours	Secteur 1	Secteur 2	Temps au tour
11	21.515	41.867	1:03.382
11	21.515	41.867	1:03.382
12	21.552	41.938	1:03.490
12	21.552	41.938	1:03.490

N°20 PAPIN Lukas

Tours	Secteur 1	Secteur 2	Temps au tour
1	24.914	44.570	1:09.484
2	21.837	42.573	1:04.410
3	21.594	42.245	1:03.839
4	21.596	41.958	1:03.554
5	22.163	41.938	1:04.044
6	21.857	41.938	1:03.795
7	21.435	42.205	1:03.640
8	22.361	42.711	1:05.072
9	22.777	43.409	1:06.186
9		43.409	1:06.186
10	23.161	43.309	1:06.470
10	23.161	43.309	1:06.470
11	22.254	42.069	1:04.323
11	22.254	42.069	1:04.323
12	21.708	42.778	1:04.486
12	21.708	42.778	1:04.486

N°21 UZAN Tom

Tours	Secteur 1	Secteur 2	Temps au tour
1	24.208	43.120	1:07.328
2	22.341	43.207	1:05.548
3	22.544	42.167	1:04.711
4	21.605	41.993	1:03.598
5	21.959	41.910	1:03.869
6	21.787	41.963	1:03.750
7	21.594	42.296	1:03.890
8	22.271	42.157	1:04.428
9		41.971	1:04.106
9	22.135	41.971	1:04.106
10	21.624	42.206	1:03.830
10	21.624	42.206	1:03.830
11	21.529	42.044	1:03.573
11	21.529	42.044	1:03.573
12	21.886	42.291	1:04.177
12	21.886	42.291	1:04.177

N°22 PALLOT Paul-Adrien

Tours	Secteur 1	Secteur 2	Temps au tour
1	26.048	44.623	1:10.671
2	21.941	45.428	1:07.369
3	23.231	43.843	1:07.074
4	21.985	42.721	1:04.706
5	22.045	42.405	1:04.450
6	21.665	42.221	1:03.886
7	21.667	42.341	1:04.008
8	21.667	42.767	1:04.434
9		42.518	1:04.415
9	21.897	42.518	1:04.415
10	21.877	42.424	1:04.301
10	21.877	42.424	1:04.301
11	21.727	42.170	1:03.897
11	21.727	42.170	1:03.897
12	21.795	42.451	1:04.246
12	21.795	42.451	1:04.246





Junior

Chp.de France Junior
Pre-Finale (PF)
Analyse des tours

Pour information, sans valeur officielle

Tours	Secteur 1	Secteur 2	Temps au tour
N°23 MARQUET Ayrton			
1	25.602	45.458	1:11.060
2	22.054	44.750	1:06.804
3	22.570	42.818	1:05.388
4	21.739	42.363	1:04.102
5	21.678	42.309	1:03.987
6	21.662	42.356	1:04.018
7	21.876	42.280	1:04.156
8	21.673	42.030	1:03.703
9		42.345	1:03.942
9	21.597	42.345	1:03.942
10	21.647	42.095	1:03.742
10	21.647	42.095	1:03.742
11	21.602	42.021	1:03.623
11	21.602	42.021	1:03.623
12	21.652	42.551	1:04.203
12	21.652	42.551	1:04.203
N°24 ROCCAPELLI Mattéo			
1	25.043	44.412	1:09.455



Chp.de France Junior
Pre-Finale (PF)
Grille de départ


Document 12.1

Sous réserve du contrôle technique ou d'incidents d'ordre sportif

Junior

11	ZANFARI Suleiman	22	16	ANDY Noah
14	DUFOUR Maxime	21	19	POULET Mathis
22	PALLOT Paul-Adrien	19	24	ROCCADELLI Mattéo
12	COCHET Mathéo	18	23	MARQUET Ayrton
6	DROUX Damyen	17	7	BESSON Hugo
17	NICOULEAU William	16	4	CAPIETTO Macéo
18	TANIC Craig	15	3	JAUBERT Mathys
8	DURIANI Pierre-François	14	20	PAPIN Lukas
21	UZAN Tom	13	15	MAGUET Sacha
10	DUVIGNAU Xavier	12	9	VAYRON Elliott
5	PIN Doriane	11	2	SPENLE Evan
		10		
		9		
		8		
		7		
		6		
		5		
		4		
		3		
		2		
		1		

POLE POSITION



Départ : 08/04 - 10:00 12 Tours = 18,000 Km

Salbris (Centre) 06-08/04/2018

Ligue IDF